

Stav hodnotení na Slovensku

Konferencia

Hodnotenie štrukturálnych fondov a Kohézneho fondu na Slovensku: skúsenosti a trendy



5. december 2012, Bratislava



SES

Obsah

- **Kvantitatívne údaje o stave hodnotení na Slovensku**
- **Vplyv VO – úspory**
- **Počet hodnotiacich (evaluačných) otázok, dĺžka hodnotenia**
- **Využitie výsledkov hodnotenia**

Zdroj údajov

Databáza hodnotiacich správ za roky 2006-2011, na základe údajov poskytnutých Úradom vlády a ministerstvami:

- www.evalucia.sk/databaza-evaluacii/
- Údaje sú získavané len na základe zákona o voľnom prístupe k informáciám, čo je náročné na čas a nie stopercentne spoľahlivé.
- Tento spôsob neumožňuje uviesť všetky hodnotiace správy. Ak je správa uverejnená, je uvedená jej web adresa.
- Údaje sú preto aktualizované len raz ročne.
- Napriek týmto skutočnostiam je možné považovať databázu za účinný prostriedok, ktorý prispieva k zlepšeniu transparentnosti hodnotiaceho procesu.

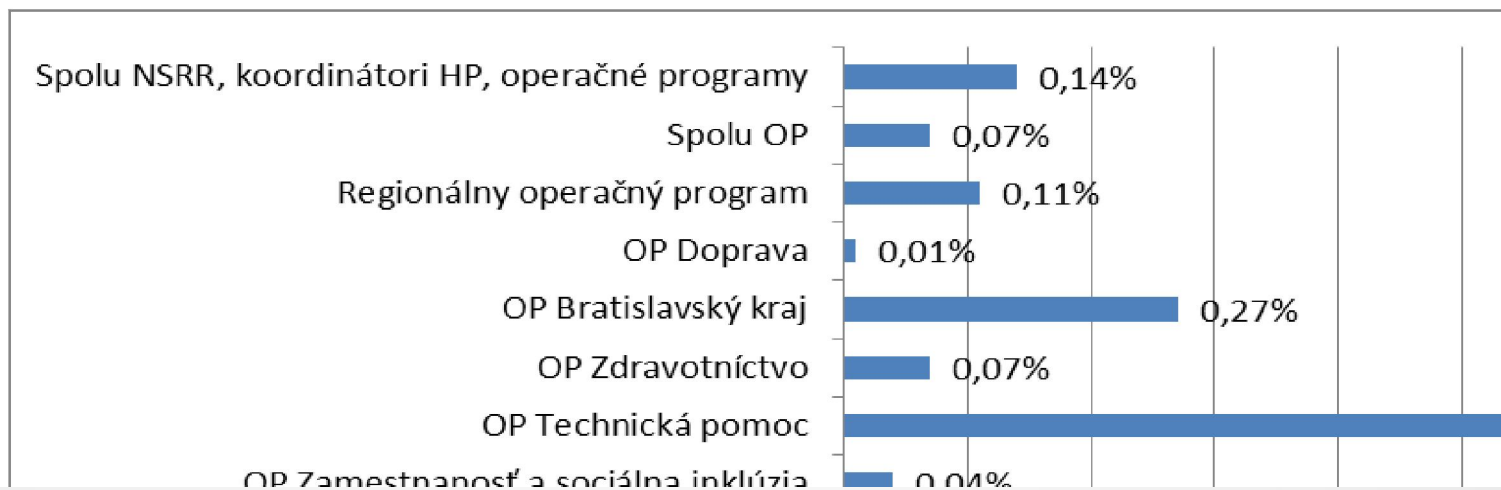
Prehľad indikatívnych finančných alokácií na hodnotenia 2007-2013

NSRR, koordinátori HP a OP	Rozpočet OP v tis. EUR	Finančná alokácia pre hodnotenie v tis. EUR	%
NSRR	13 375 339	7 019	0,05
Koordinátori horizontálnych priorít	-	1 500	-
Spolu NSRR a koordinátori HP	13 375 339	8 519	0,06
OP			
OP Životné prostredie	2 141 176	2 500	0,12
OP Konkurencieschopnosť a hospodársky rast	1 139 118	1 421	0,12
OP Výskum a vývoj	1 422 842	550	0,04
OP Vzdelávanie	656 825	209	0,03
OP Informatizácia spoločnosti	992 465	1 129	0,11
OP Zamestnanosť a sociálna inklúzia	1 107 413	498	0,04
OP Technická pomoc	114 825	700	0,61
OP Zdravotníctvo	294 118	200	0,07
OP Bratislavský kraj	112 009	305	0,27
OP Doprava	3 790 720	330	0,01
Regionálny operačný program	1 828 828	2 075	0,11
Spolu OP	13 600 339	9 917	0,07
Spolu NSRR, koordinátori HP, operačné programy		18 436	0,14



Zdroj: Stav implementácie ŠF podľa OP, priorít a opatrení pre PO 2007-2013 k 31.10.2012, Plán hodnotení NSRR na programové obdobie 2007-2013, Príloha č.9, spracovanie SES

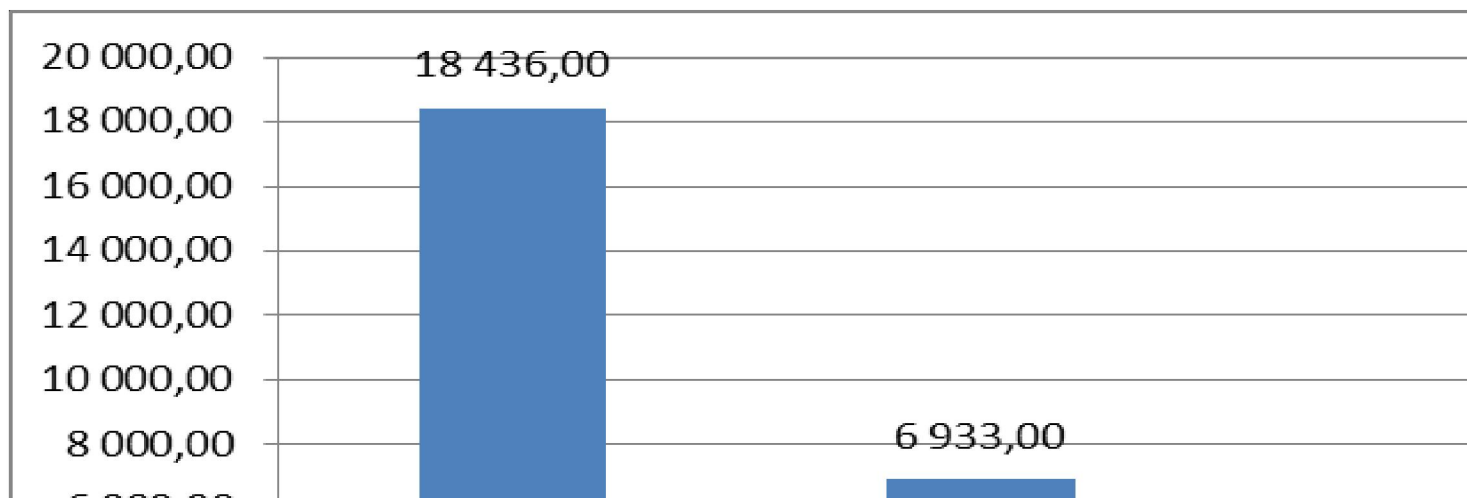
Podiel finančných zdrojov na alokáciách OP plánovaný na hodnotenia 2007-2013



Plánované finančné zdroje na hodnotenie a skutočnosť 2007-2013

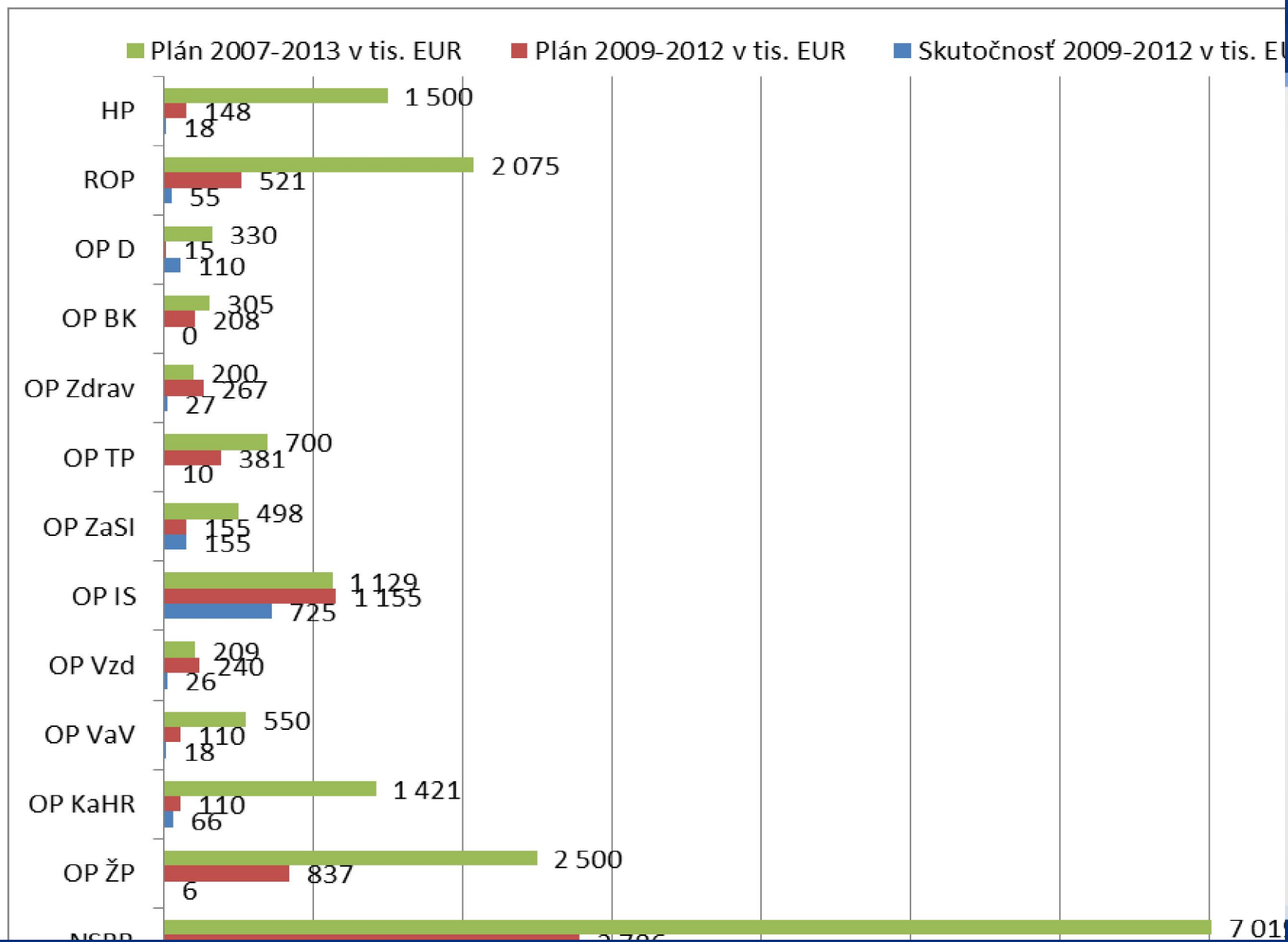
	Finančné zdroje v tis. EUR	%
Plán 2007-2013	18 436,00	100,00
Plán 2009-2012	6 933,00	37,61
Skutočnosť	1 255,00	6,81

Plánované finančné zdroje na hodnotenie a skutočnosť 2007-2013



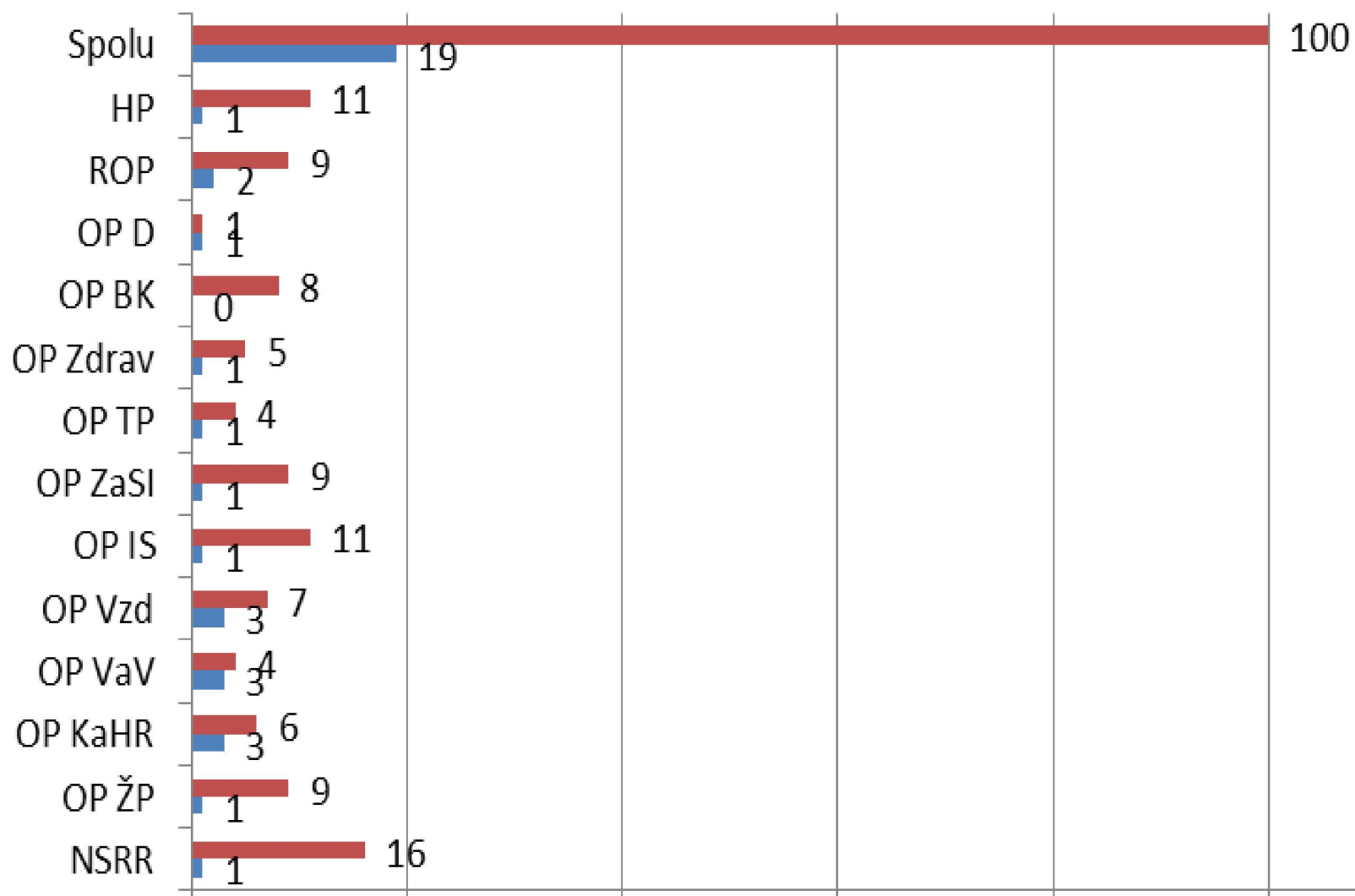
Plánované finančné zdroje, počty hodnotení a skutočnosť 2007-2013

Programový dokument	Plán 2007-2013 v tis. EUR	Plán 2009-2012		Skutočnosť 2009-2012	
		Počet hodnotení	v tis. EUR	Počet hodnotení	v tis. EUR
NSRR	7 019	16	2 786	1	39
OP Životné prostredie	2 500	9	837	1	6
OP Konkurencieschopnosť a hospodársky rast	1 421	6	110	3	66
OP Výskum a vývoj	550	4	110	3	18
OP Vzdelávanie	209	7	240	3	26
OP Informatizácia spoločnosti	1 129	11	1 155	1	725
OP Zamestnanosť a sociálna inklúzia	498	9	155	1	155
OP Technická pomoc	700	4	381	1	10
OP Zdravotníctvo	200	5	267	1	27
OP Bratislavský kraj	305	8	208	0	0
OP Doprava	330	1	15	1	110
Regionálny operačný program	2 075	9	521	2	55
Koordinátor horizontálnych priorít	1 500	11	148	1	18
Spolu	18 436	100	6 933	19	1255

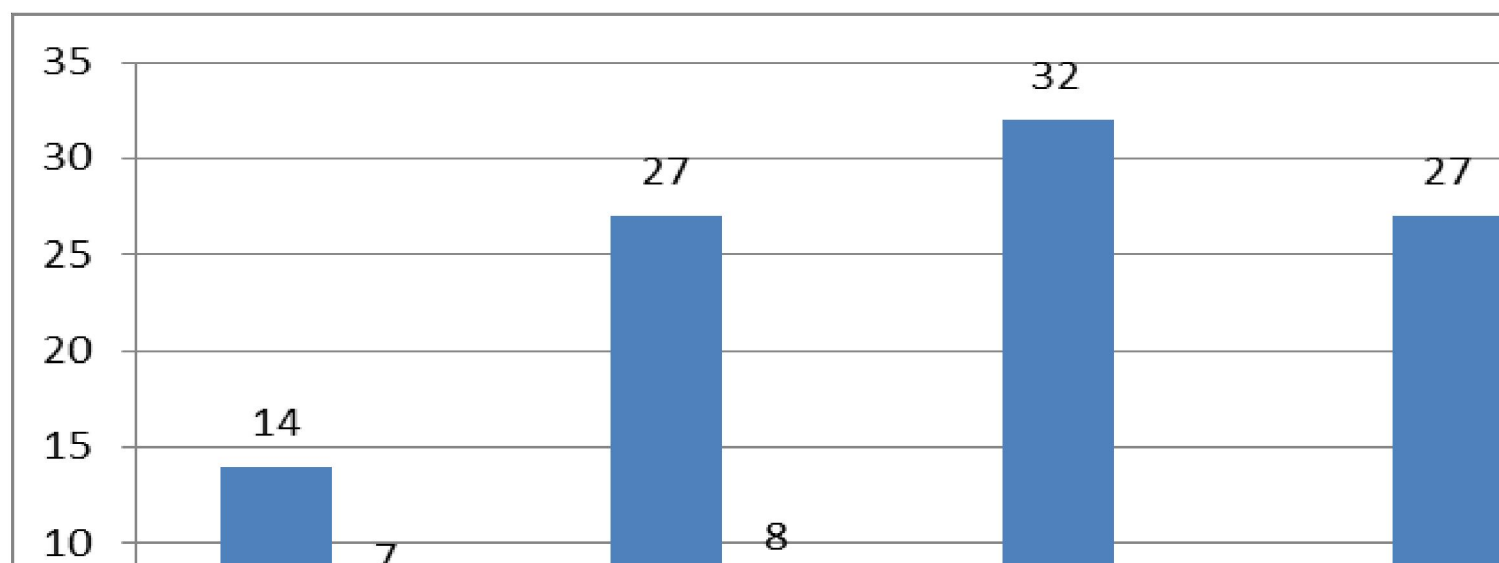


■ Plán 2009-2012 počet hodnocení

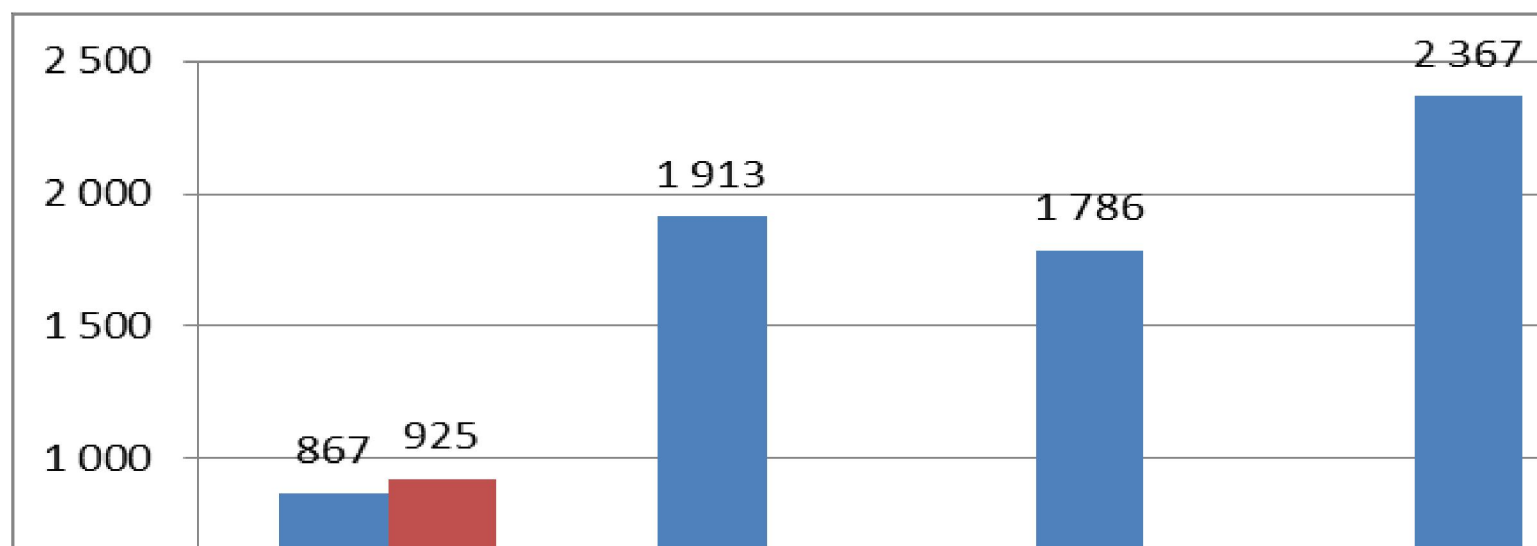
■ Skutočnost 2009-2012 počet hodnocení



Plánovaný a skutečný počet hodnocení 2007-2012



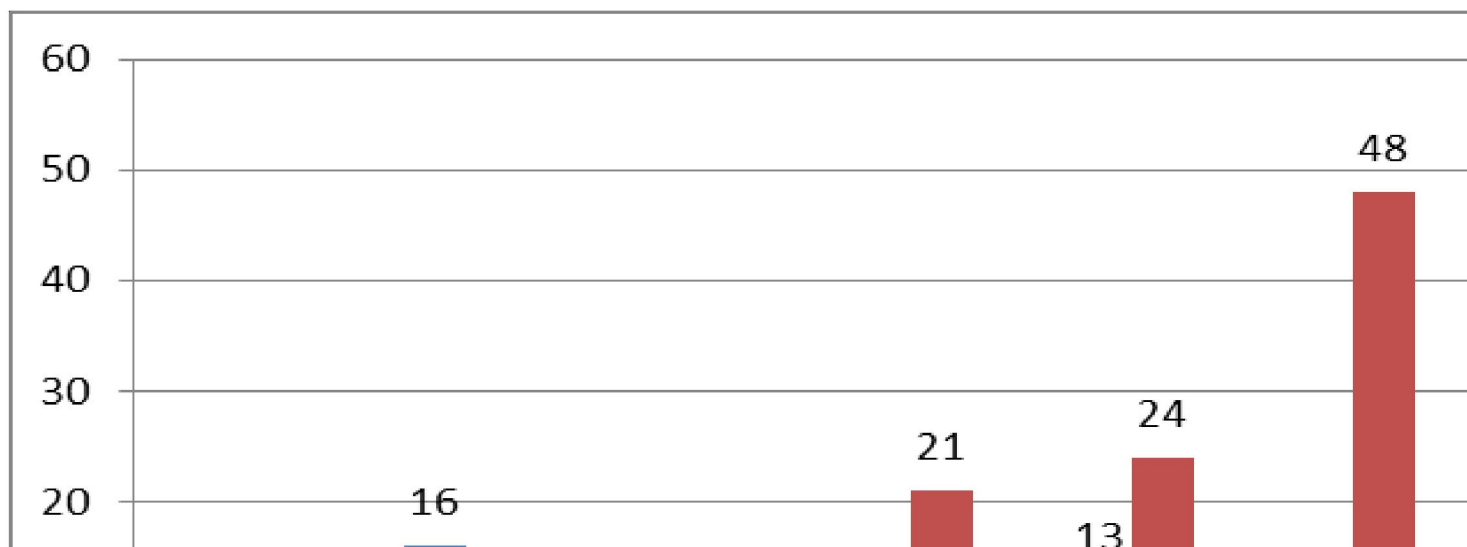
Plánované finančné zdroje a čerpanie 2009-2012



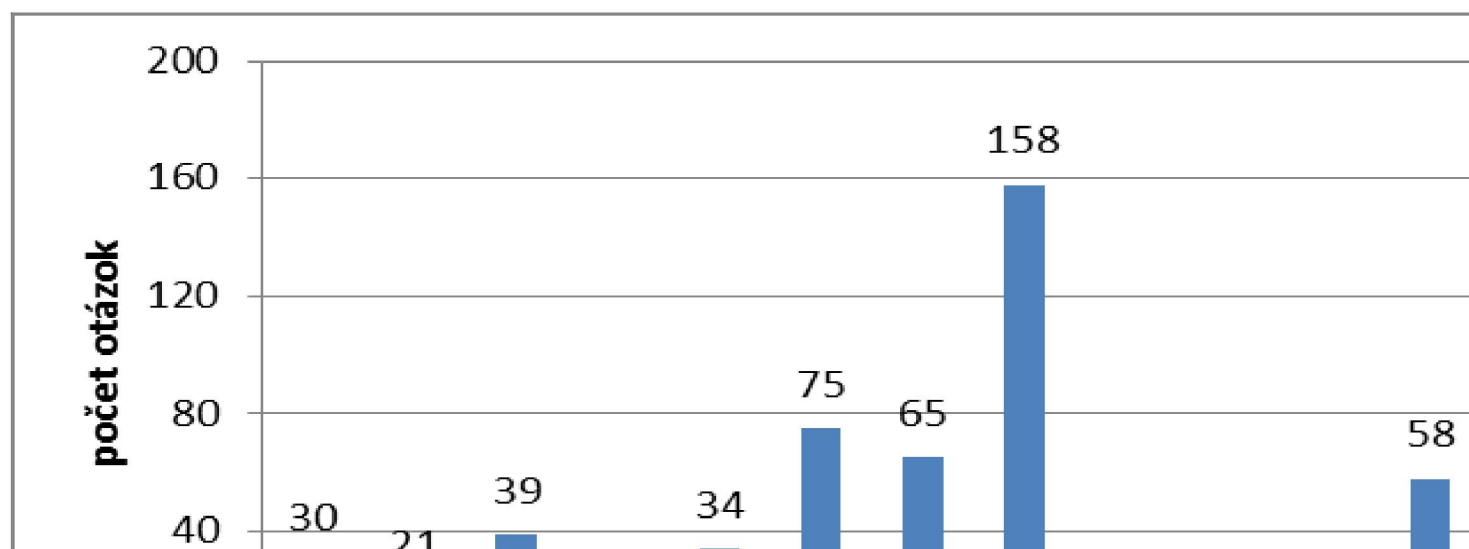
Počet hodnotení/ analýz a priemerné úspory 2005-2011

Rok	Počet evaluácií	Priemerné úspory v %	Priemerná cena v EUR
2005	2	1,5	121 157
2006	16	2	49 287
2007	8	10	27 448
2008	10	21	89 614
2009	13	24	281 800
2010	7	48	16 500
2011	10	48	16 857

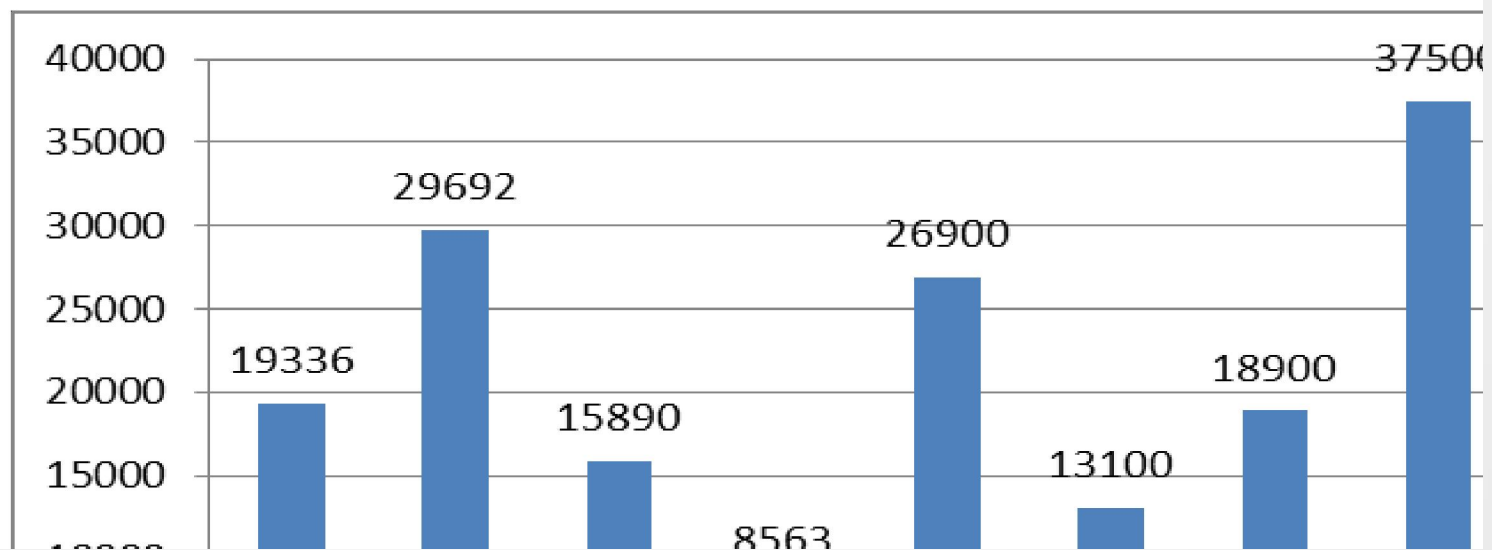
Počet hodnotení/ analýz a priemerné úspory 2005-2011



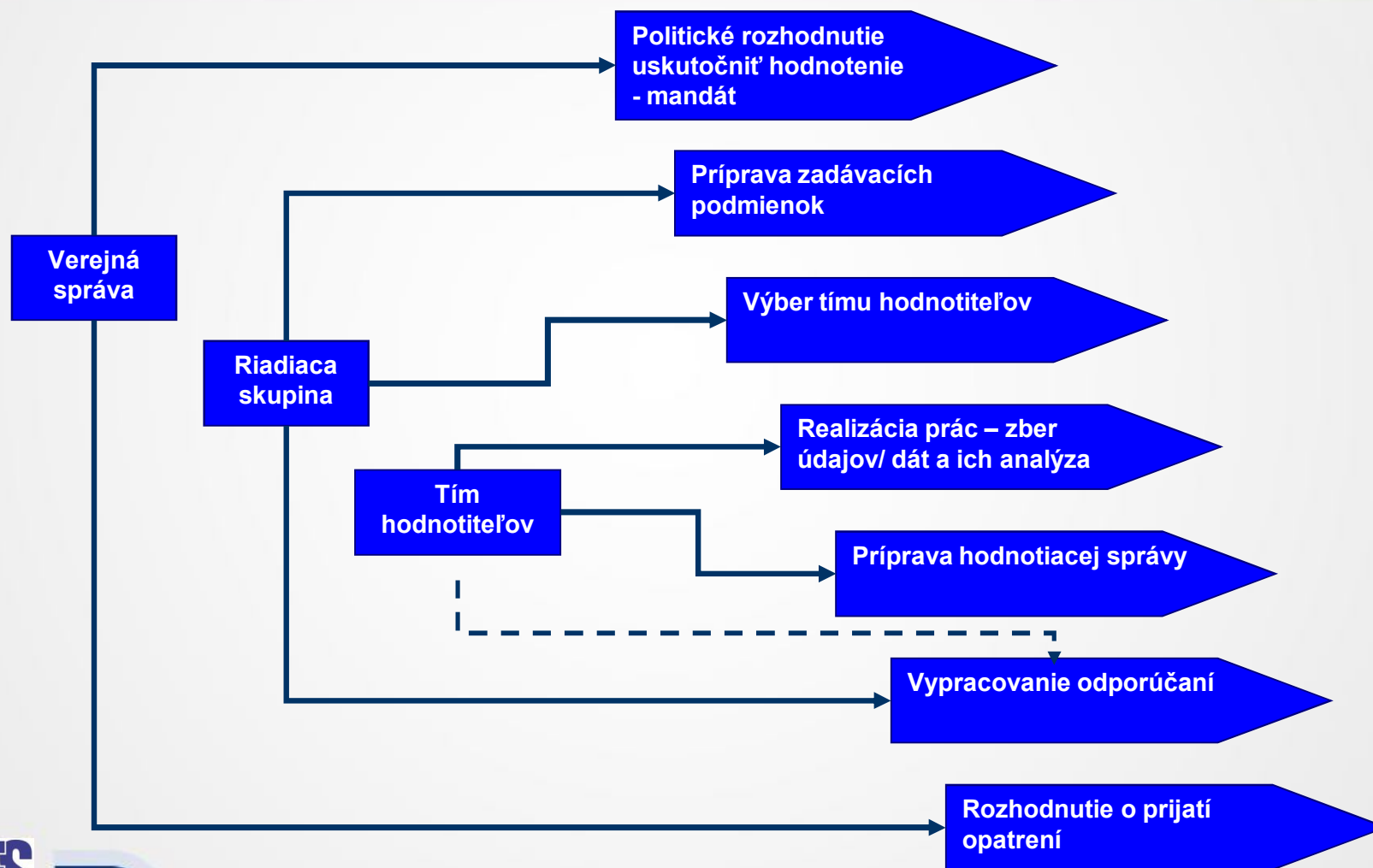
Počet hodnotiacich otázok a cena hodnotenia



Priemerná cena hodnotenia a dĺžka realizácie



Riadenie procesu hodnotenia



Využitie výsledkov hodnotenia

Na získanie využiteľných výsledkov hodnotenia vplýva:

- kvalita procesu hodnotenia a kvalita jeho riadenia;
- kvalita jednotlivých hodnotiacich správ.

Využitie výsledkov hodnotenia

Kvalita procesu hodnotenia a jeho riadenia závisí na:

- kvalite plánovania hodnotení;
- kvalite zadania hodnotení;
- kvalite výberového procesu hodnotiteľov;
- na kvalite monitorovacieho systému, rýchlosti a kompletnosti poskytovania dostupných údajov;
- kvalite realizácie hodnotení;
- na kvalite komunikácie.

Využitie výsledkov hodnotenia

Dôvody realizácie hodnotení:

- aby pomohli zlepšiť kvalitu intervencií a prispeli k hospodárnejšiemu využitiu zdrojov;
- majú viesť k využitiu reprodukovateľných úspechov a čerpajú ponaučenia z neúspechov;
- ich cieľom je analyzovať faktory úspechu a neúspechu a upraviť podľa toho intervencie.





SES

Ďakujeme za pozornosť!

Ing. Dagmar Gombitová

Ing. Alexander Fröhlich

www.evaluacia.sk